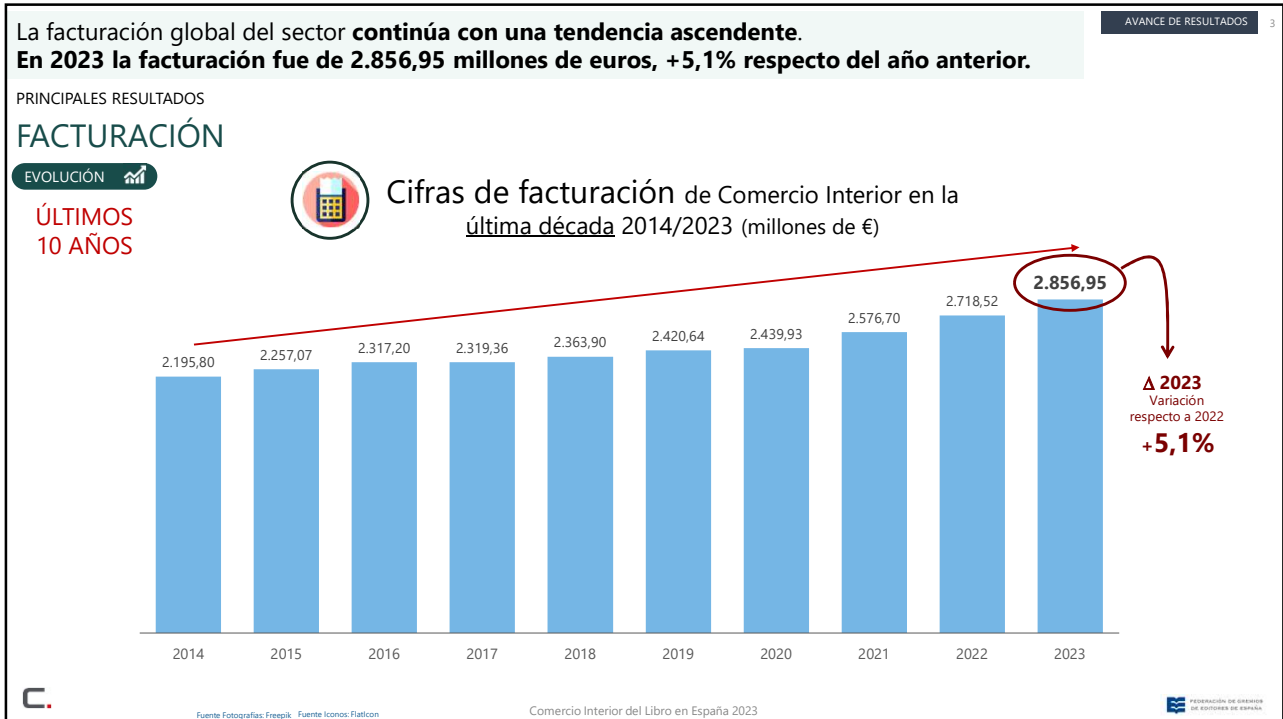




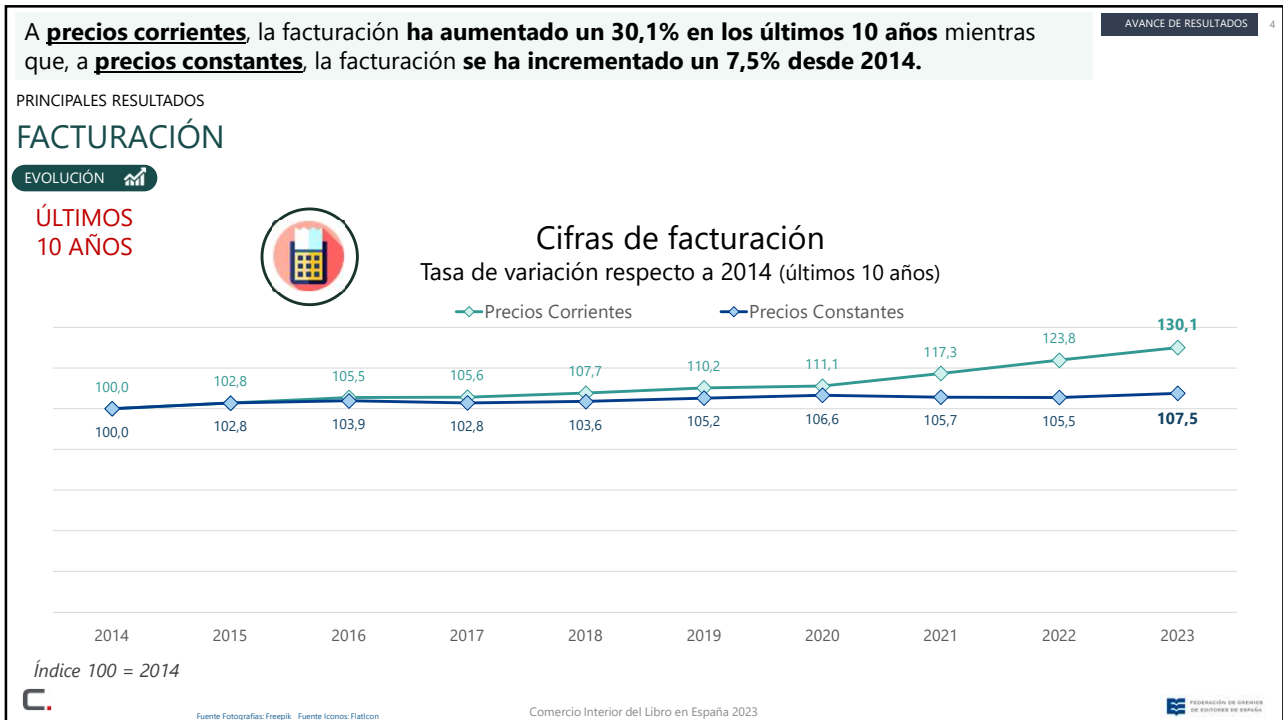
1



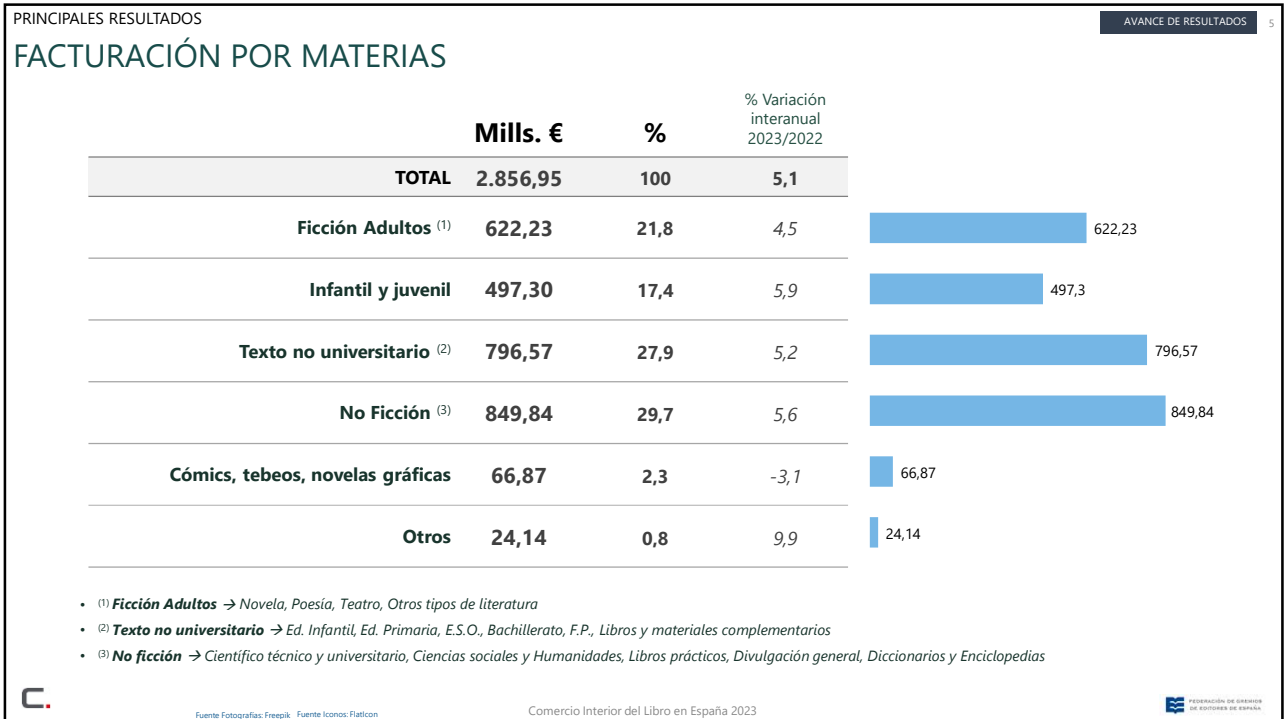
2



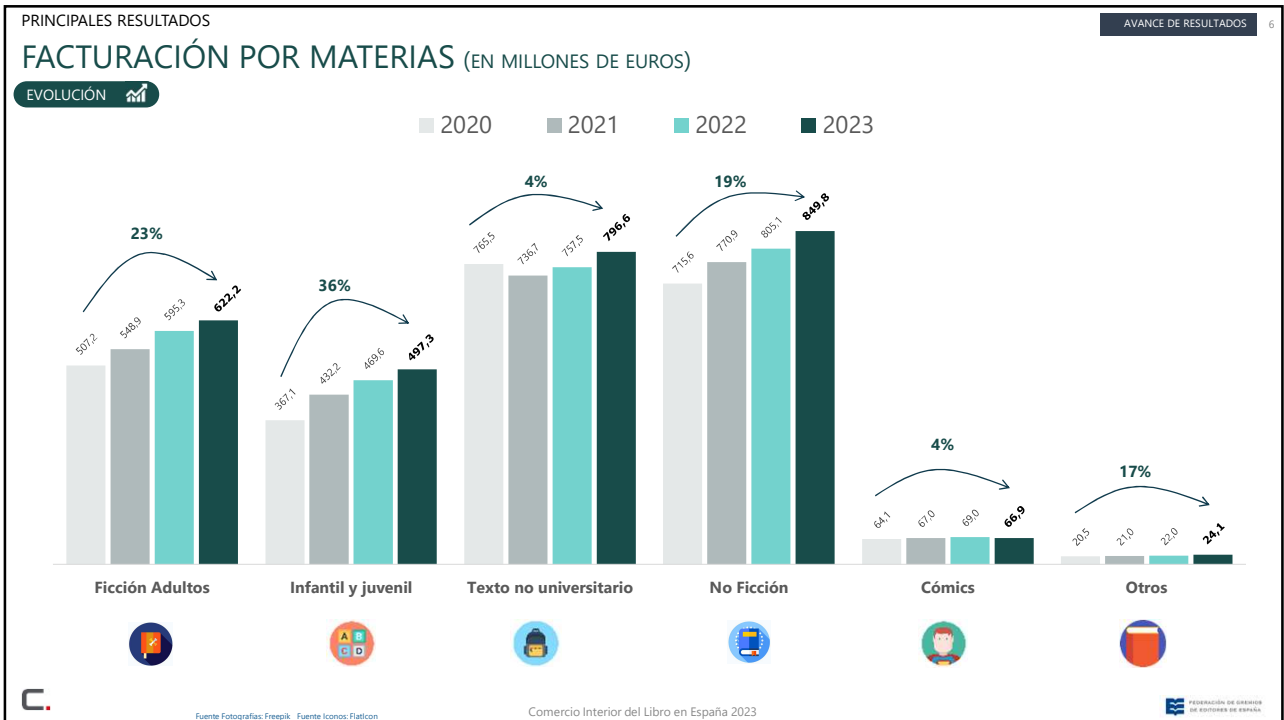
3



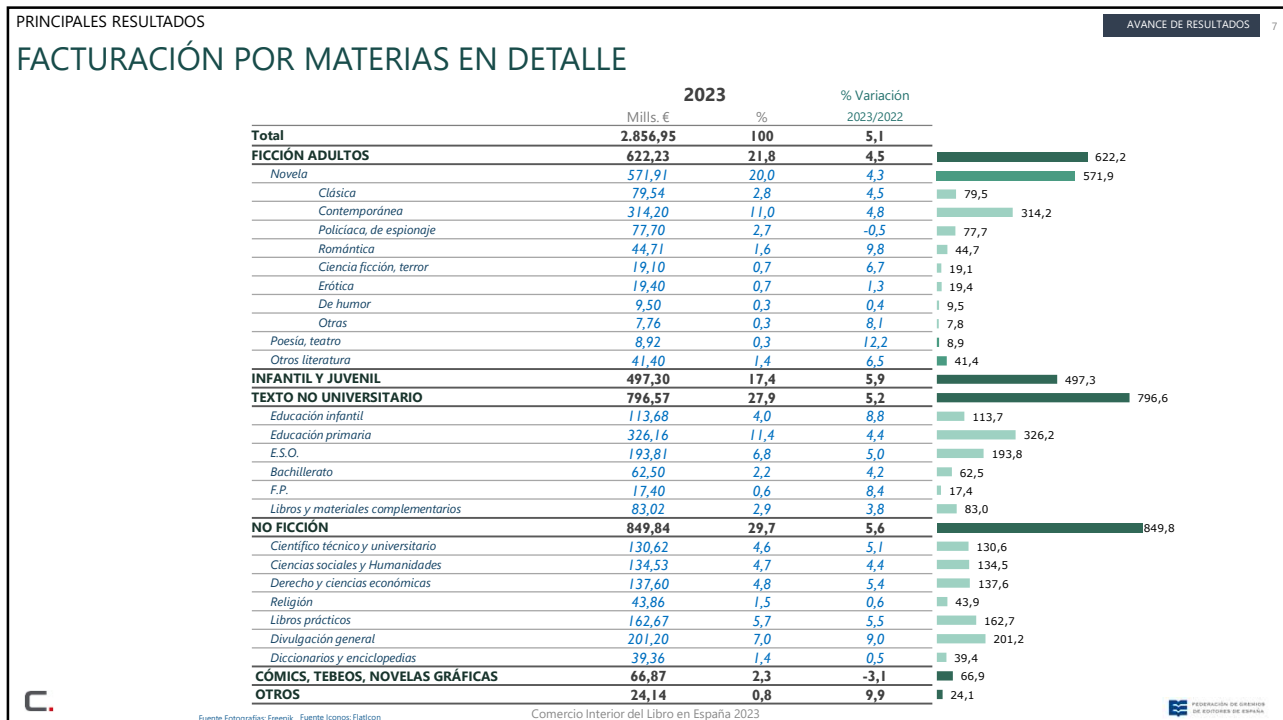
4



5



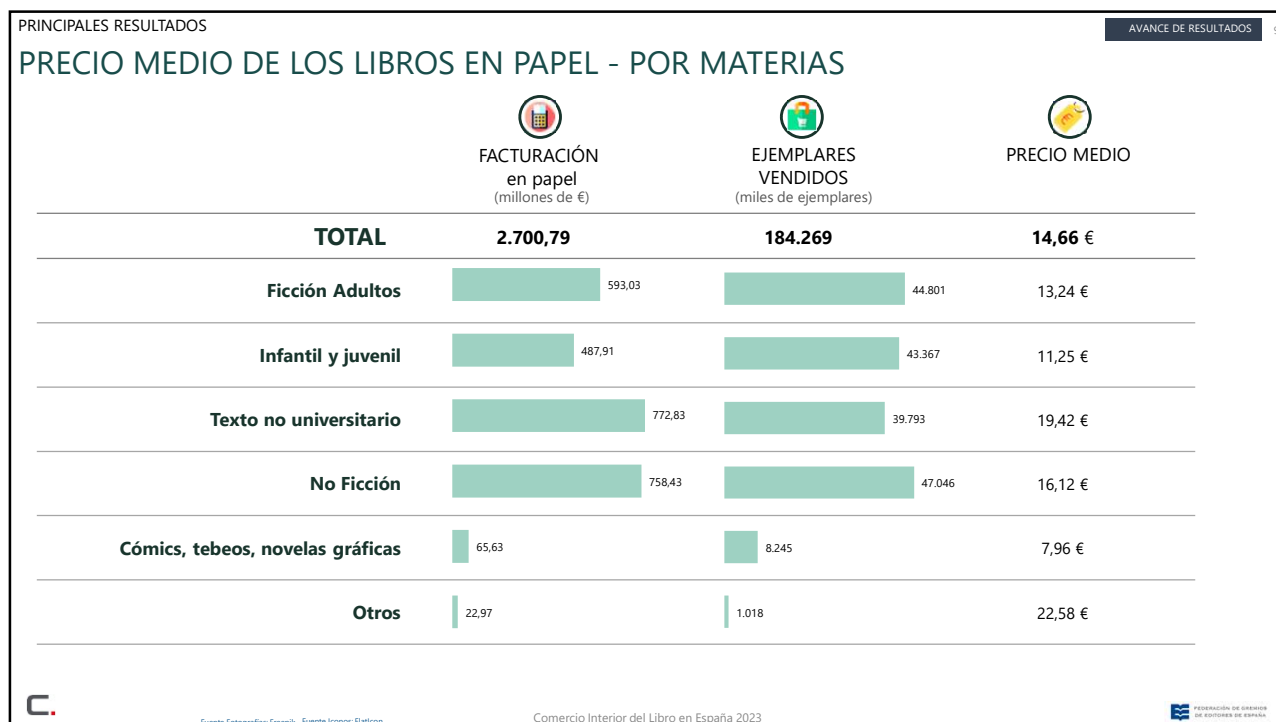
6



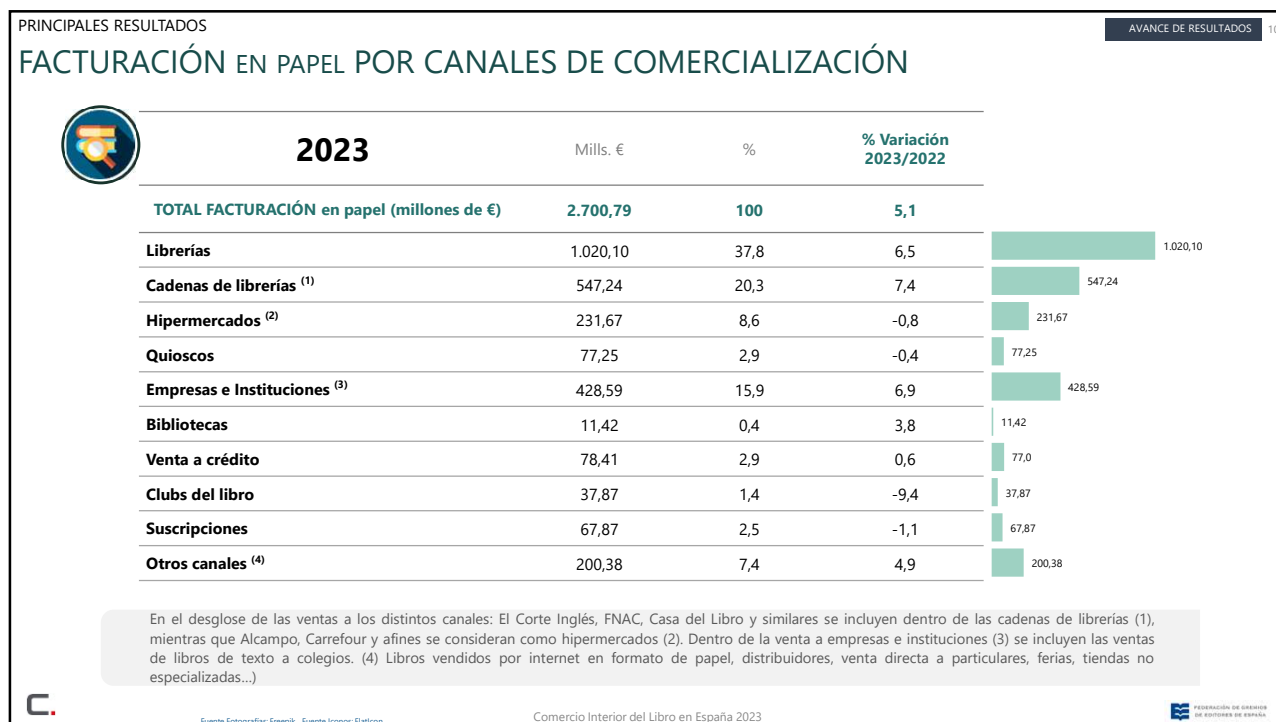
7



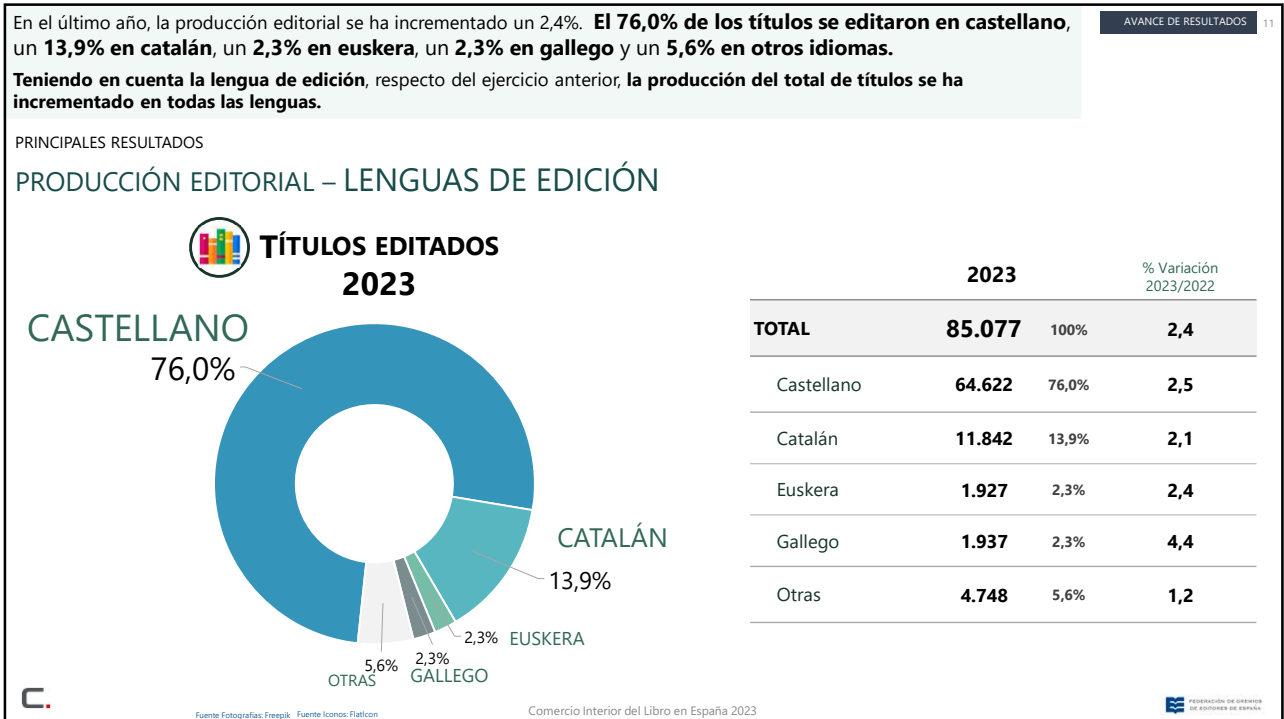
8



9



10



11



12



13



14

El libro editado en **formato electrónico ha facturado 144,1 millones de euros**, cifra que continúa en aumento, +3,5% respecto del ejercicio anterior.


AVANCE DE RESULTADOS 15

PRINCIPALES RESULTADOS

EDICIÓN DIGITAL

EVOLUCIÓN 

Se contemplan sólo aquellas editoriales que han realizado alguna acción en el mundo digital (digitalización o transformación de formatos, comercialización de obras en formato electrónico, etc.) en el 2023.

 PRINCIPALES MAGNITUDES 2023 - EDICIÓN DIGITAL	2020	2021	2022	2023	% Variación 2023/2022
	Número de nuevos títulos editados	23.891	24.176	25.966	25.549
Número total de títulos comercializados	186.695	186.887	193.853	194.370	0,3
Facturación por venta de libros (millones de €)	126,19	134,79	139,3	144,13	3,5
Descargas/Ejemplares vendidos (millones de ejemplares)	13,27	13,49	14,07	18,86	5,6
Precio medio del libro (€)	9,5	10,0	9,9	9,7	-2,0



Fuente Fotografías: Freepik Fuente Iconos: FlatIcon

Comercio Interior del Libro en España 2023

FEDERACIÓN DE EDITORES DE ESPAÑA

15

EDICIÓN DIGITAL

AVANCE DE RESULTADOS 16

FACTURACIÓN DIGITAL POR MATERIAS



Facturación por libros editados en formato digital

FACTURACIÓN DIGITAL	2023		% Variación	
	€ (x 1.000)	%	2023/2022	
TOTAL	144.129	100	3,0	
Ficción Adultos	26.526	18,4	3,5	26,5
<i>Novela</i>	25.810	17,9	3,5	25,8
<i>Poesía, teatro</i>	89	0,1	1,1	0,1
<i>Otros literatura</i>	627	0,4	3,3	0,6
Infantil y Juvenil	8.310	5,8	2,8	8,3
Texto no universitario	20.612	14,3	2,9	20,6
No Ficción	88.193	61,2	2,9	88,2
Cómics, tebeos, novelas gráficas	370	0,3	5,7	0,4
Otros	118	0,1	2,6	0,1

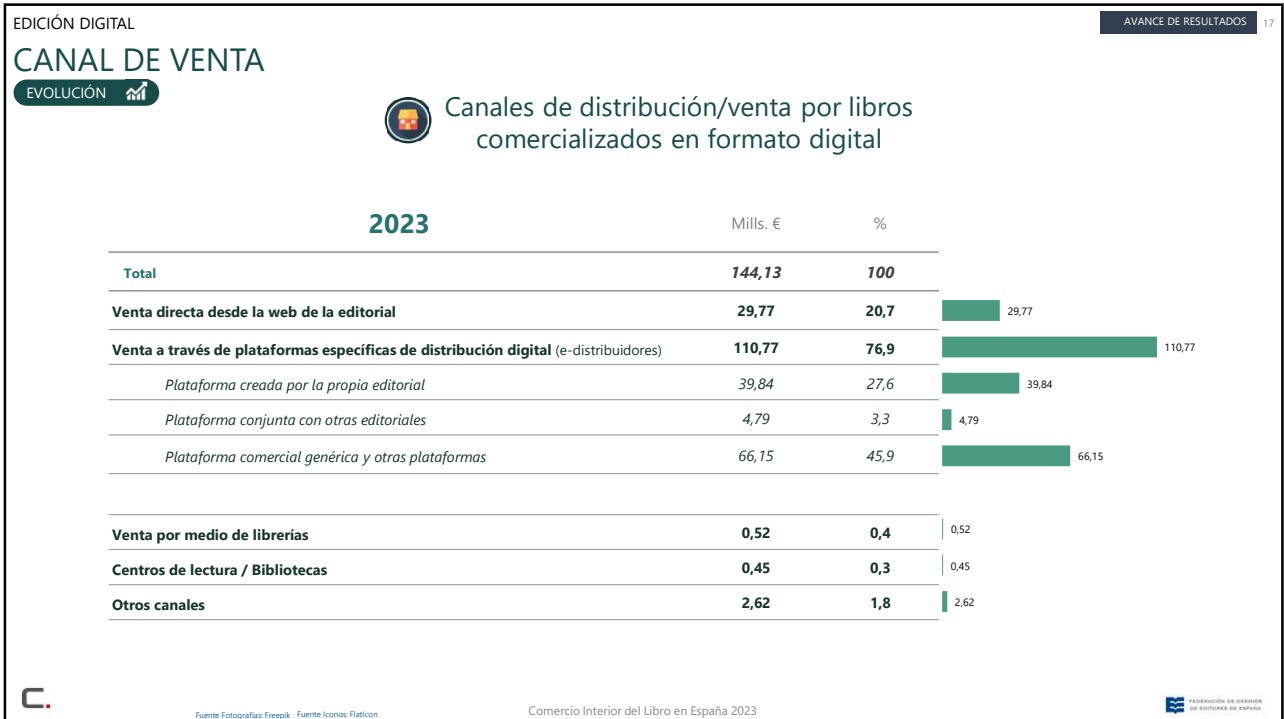


Fuente Fotografías: Freepik Fuente Iconos: FlatIcon

Comercio Interior del Libro en España 2023

FEDERACIÓN DE EDITORES DE ESPAÑA

16



17

COMERCIO EXTERIOR DEL LIBRO 2023

Julio 2024

Preparado para: FEDERACIÓN DE GREMIOS DE EDITORES DE ESPAÑA

Con el patrocinio de: MINISTERIO DE CULTURA Y DEPORTE DIRECCIÓN GENERAL DEL LIBRO, DEL CÓMIC Y DE LA LECTURA **CEDRO** CENTRO ESPAÑOL DE DERECHOS REPRODUCIBLES

18



19

PRINCIPALES RESULTADOS AVANCE DE RESULTADOS 20

EVOLUCIÓN DE LAS EXPORTACIONES DEL SECTOR DEL LIBRO 2014/2023

EVOLUCIÓN 

En miles de Euros y miles de Dólares USA

Año	Exportación Total		Exportación Editorial		Exportación Gráficos		Cambio €/€
	Euros	\$ USA	Euros	\$ USA	Euros	\$ USA	
2014	541.765	720.547	347.421	462.070	194.344	258.478	1,33
2015	552.368	613.128	358.817	398.287	193.549	214.839	1,11
2016	571.767	623.226	372.244	405.746	199.523	217.480	1,09
2017	588.856	665.407	386.593	436.850	202.263	228.557	1,13
2018	615.405	726.178	421.196	497.011	194.209	229.167	1,18
2019	529.967	588.263	457.168	507.456	72.799	80.807	1,11
2020	484.973	591.667	433.790	529.224	51.183	62.443	1,22
2021	388.910	458.914	345.028	407.133	43.881	51.780	1,18
2022	403.022	423.173	348.465	365.888	54.558	57.286	1,05
2023	376.703	407.329	347.273	375.506	29.430	31.823	1,08
% Δ 2023/2022	-6,53%	-3,74%	-0,34%	2,63%	-46,06%	-44,45%	2,98%

Fuente Fotografías: Freepik Fuente Iconos: FlatIcon Comercio Interior del Libro en España 2023 

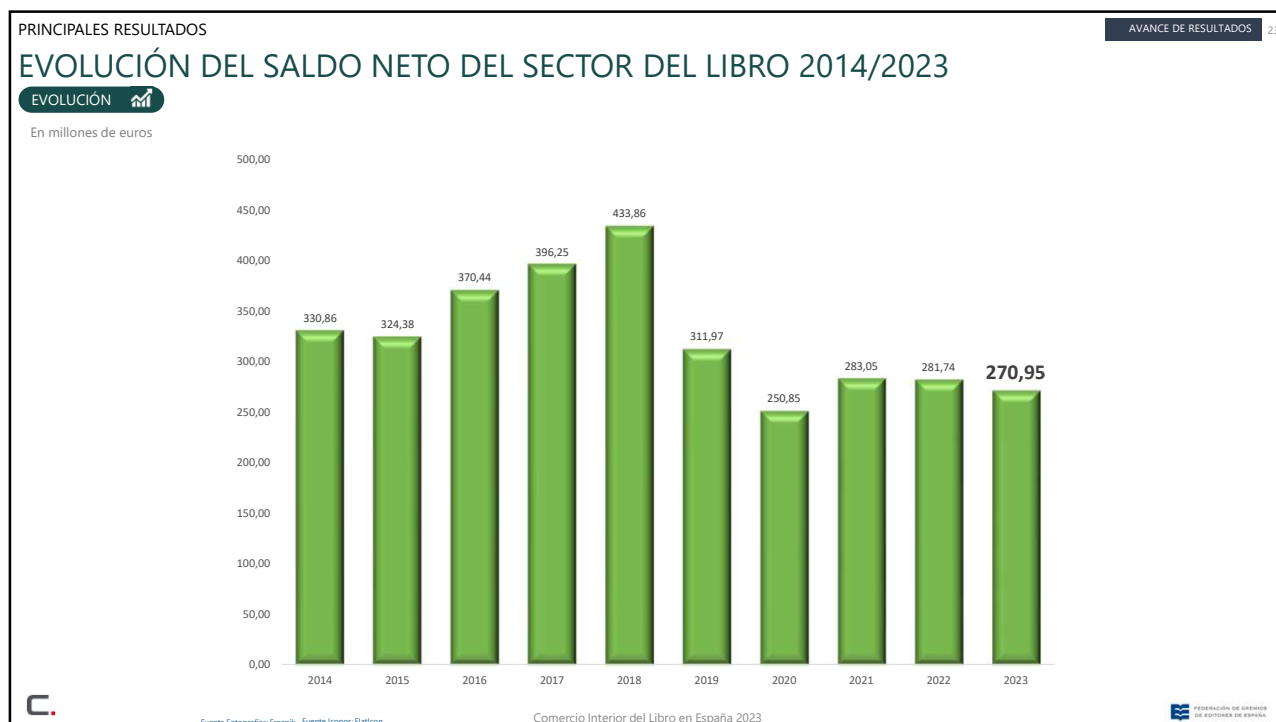
20



21



22



23

PRINCIPALES RESULTADOS

EXPORTACIÓN POR ZONAS GEOGRÁFICAS Y SECTORES

En miles de euros

Zona	Sector Editorial			Sector Gráfico			Total		
	2022	2023	% 22/23	2022	2023	% 22/23	2022	2023	% 22/23
Unión Europea	111.231	110.877	-0,32	51.743	27.439	-46,97	162.974	138.316	-15,13
Iberoamérica	184.240	183.641	-0,33	26	17	-34,62	184.266	183.658	-0,33
Norteamérica	16.367	16.286	-0,49	0	0	0,00	16.367	16.286	-0,49
Resto de Europa	28.020	27.900	-0,43	2.789	1.974	-29,22	30.809	29.874	-3,04
Africa	5.041	5.674	12,56	0	0	0,00	5.041	5.674	12,56
Asia	2.297	1.879	-18,20	0	0	0,00	2.297	1.879	-18,20
Oceanía	1.269	1.016	-19,94	0	0	0,00	1.269	1.016	-19,94
Total	348.465	347.273	- 0,34	54.558	29.430	- 46,06	403.023	376.703	- 6,53

Fuente Fotografías: Freepik Fuente Iconos: FlatIcon

Comercio Interior del Libro en España 2023

FEDERACIÓN DE GRANIBRO DE EDITORES DE ESPAÑA

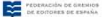
24

PRINCIPALES RESULTADOS AVANCE DE RESULTADOS 25

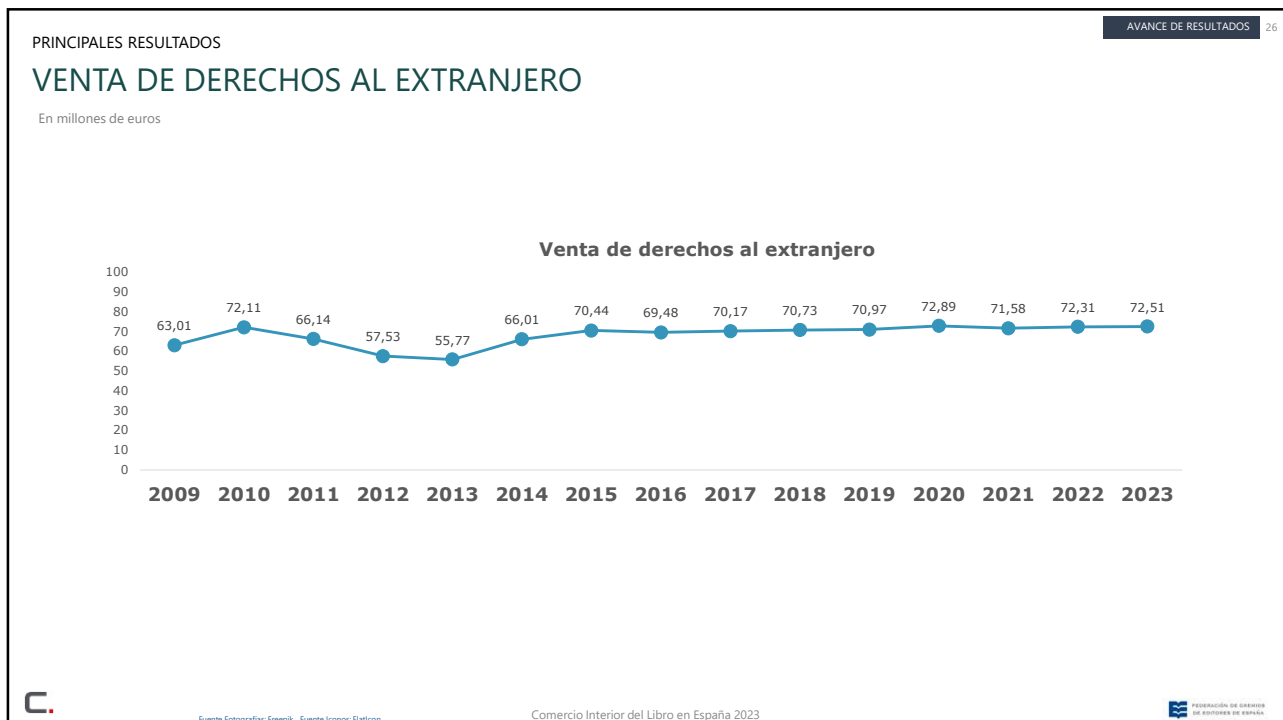
EXPORTACIÓN PRINCIPALES PAÍSES PERÍODO 2014/2023

En miles de euros

País	2014	2015	2016	2017	2018	2019	2020	2021	2022	2023
México	51.357	61.405	58.008	64.169	62.400	79.132	85.923	62.913	63.490	63.322
Francia	153.668	151.040	171.219	172.570	182.052	72.869	72.231	61.152	61.711	61.550
Argentina	23.639	17.908	31.783	56.526	76.716	39.786	34.644	30.937	31.295	31.138
Italia	22.210	23.108	29.329	25.524	34.048	33.903	24.729	22.850	23.128	22.999
Reino Unido	41.091	48.794	57.298	61.997	43.905	21.813	18.548	17.932	18.135	18.048
Chile	14.982	16.455	14.701	13.074	17.778	14.049	17.338	15.896	16.024	15.999
Estados Unidos	13.069	14.649	15.651	13.637	17.068	15.885	17.929	15.382	15.561	15.483
Brasil	17.271	12.190	12.333	13.458	12.594	8.020	15.397	14.703	14.825	14.799
Colombia	12.232	13.784	11.041	11.576	10.305	11.005	12.602	11.064	11.150	11.136
Alemania	14.326	15.882	14.271	12.907	13.888	20.324	7.819	6.771	6.823	6.815
Venezuela	12.608	15.285	11.555	11.651	8.575	9.794	8.543	5.035	5.105	5.068
Países Bajos	15.715	13.901	13.495	12.667	13.851	8.747	3.458	2.893	2.897	2.912
Puerto Rico	59.498	67.066	56.908	46.477	53.375	26.505	24.785	1.812	1.830	1.824
Subtotal	451.666	471.467	497.592	516.233	546.555	282.700	345.966	269.341	271.974	271.093
Resto de países	90.099	80.899	74.175	72.623	68.850	247.267	139.007	75.687	76.491	76.180
Total General	541.765	552.366	571.767	588.856	615.405	529.967	484.973	345.028	348.465	347.273

Fuente Fotografías: Freepik Fuente Iconos: FlatIcon Comercio Interior del Libro en España 2023 

25



26



CONECTA

MUCHAS GRACIAS

Preparado para:
 FEDERACIÓN DE GREMIOS DE EDITORES DE ESPAÑA

Con el patrocinio de:

 MINISTERIO DE CULTURA Y DEPORTE
DIRECCIÓN GENERAL DEL LIBRO, DEL CÓMIC Y DE LA LECTURA

 **CEDRO**
CENTRO ESPAÑOL DE SERVICIOS PROTECTORIOS
www.cedro.es